



Green
Building
Council
Italia

Assemblea dei Soci

14 dicembre 2023

**Istruzioni operative per l'uso
delle piattaforme di
conferenza on-line e
di voto elettronico**



Agenda



Introduzione

Istruzioni operative sull'uso della:

- piattaforma di conferenza

 GoTo Webinar

per **TUTTI I PARTECIPANTI**

- piattaforma di voto

ELIGO
EVOLVING & CONSULTING

Accessibile al solo soggetto
VOTANTE





Per ricevere le credenziali di accesso l'abilitazione al voto è necessario che venga trasmesso all'indirizzo assemblea@gbcitalia.org il seguente documento:

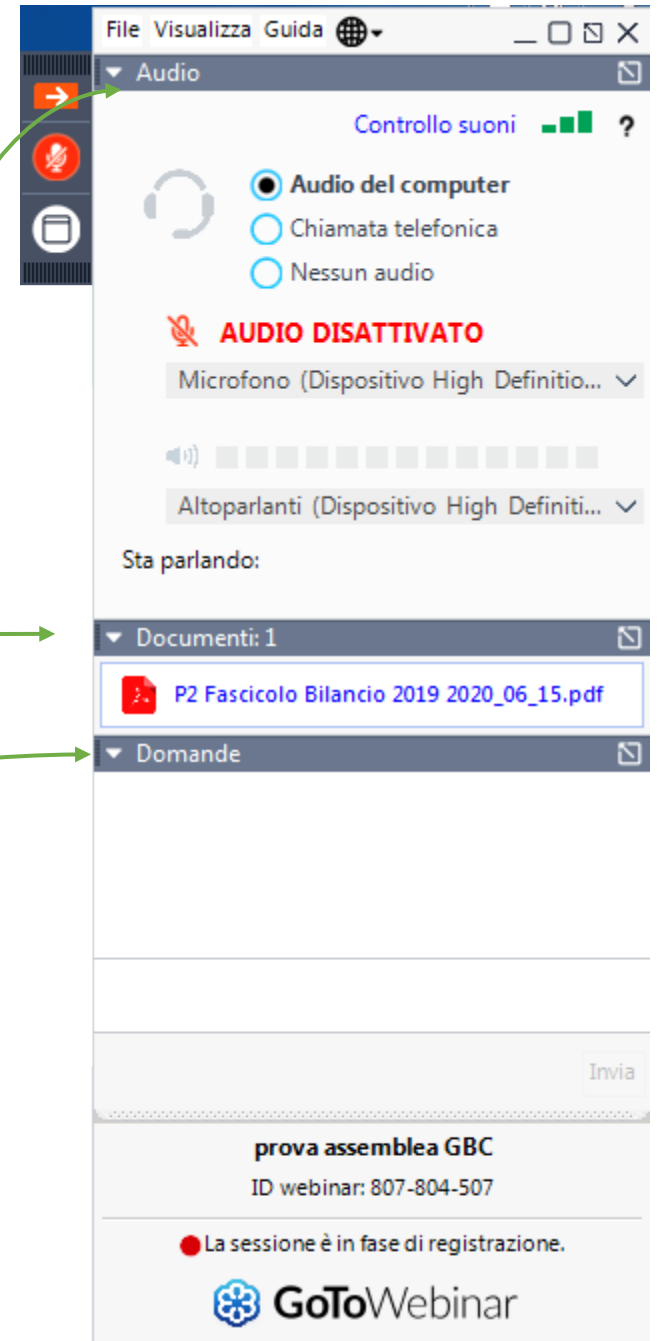
- **Modulo 1 con l'elenco dei partecipanti firmato dal Legale Rappresentante**

Ad ogni persona indicata nel Modulo 1 sarà inviata una mail di invito e in caso di registrazione ne sarà abilitata la partecipazione.

Non sarà abilitata la partecipazione di soggetti non riportati nel Modulo 1.

Attraverso la barra dei comandi, posizionata sulla destra della vostra schermata, potrete accedere alle sezioni

- “**audio**” dove potrete impostare il vostro microfono e i vostri speakers
- “**documenti**” dove potrete scaricare i documenti messi a disposizione per l’assemblea e le votazioni
- “**domande**” dove potrete :
 - scrivere specifiche domande
 - prenotarsi per un intervento verbale



File Visualizza Guida

Audio

Controllo suoni

Audio del computer

Chiamata telefonica

Nessun audio

AUDIO DISATTIVATO

Microfono (Dispositivo High Definitio...)

Altoparlanti (Dispositivo High Definitio...)

Sta parlando:

Documenti: 1

P2 Fascicolo Bilancio 2019 2020_06_15.pdf


Domande

Invia

prova assemblea GBC

ID webinar: 807-804-507

● La sessione è in fase di registrazione.

 GoToWebinar

Inizialmente il vostro audio sarà disattivato.

Sarà attivato dal gestore della conferenza a seguito della richiesta di parola.

Le **domande e gli interventi** possono essere posti:

- **in forma scritta** postando una specifica domanda o il testo di un proprio intervento nello spazio delle domande
- **in forma orale** postando la richiesta di parola nello spazio delle domande



In assemblea saranno presenti coloro che sono stati riconosciuti come **rappresentanti dei soci** inclusi nel Modulo 1 di iscrizione.

I nominativi dei presenti saranno visibili a tutti i partecipanti.

La riunione sarà registrata e conservata negli archivi di GBC Italia.

Per ottenere l'abilitazione al voto è necessario che vengano trasmessi all'indirizzo assemblea@gbcitalia.org i seguenti documenti

- 1. Modulo 1** con le generalità del soggetto che esercita il diritto di voto debitamente compilato
- 2. Modulo 2 - Delega A** solo nel caso in cui il voto sia espresso da un **soggetto delegato** dal Legale Rappresentante

ELIGO Credenziali di accesso alla piattaforma

EVOTING & CONSULTING

Il giorno prima della votazione verranno inviate all'indirizzo email della persona che eserciterà il voto:

- **una mail** con le credenziali di accesso (username e password)
- **altre mail** generate automaticamente dal sistema in associazione alle singole votazioni (queste mail non servono per esercitare il voto)

Mittente: **notifica-eligo@evoting.it**

Oggetto: **Eligo Evoting - Credenziali di *nomecognome* - Votazione *titolo***



Se non si riceve la email verificare nella casella di SPAM

Tool assemblea on line



Accedere alla piattaforma

Per accedere alla piattaforma ELIGO:

- inserire in alto a sinistra la **username e password** ricevuti.
Se si inseriscono le credenziali di accesso con “copia/incolla“, fare attenzione a copiare esclusivamente i caratteri privi dello spazio prima e/o dopo.
- cliccare sul “**Accedi**“.

Accedi al servizio

UserName 11201

Password

Accedi Password smarrita

Sicurezza

La nostra piattaforma è così sicura da essere garantita dal Garante della Privacy.

SSL Encryption 100% PROTECTION

GARANTE PER LA PROTEZIONE DEI DATI PERSONALI

Per aumentare la sicurezza, eligo è compatibile con i browser: IE8 (con limitazioni), IE9, IE10, IE11, Firefox, Safari, Opera, Chrome

Scopri eligo

Vorresti usare la piattaforma **ELIGO** anche per il tuo ente?
Scopri vantaggi e pricing su [sito istituzionale](#).



Dopo la registrazione del proprio voto, compare la maschera che consente di **stampare o ricevere via mail la conferma di avvenuta votazione.**

- Premendo **continua** si passa alla scheda relativa alla **classe elettorale successiva** la cui procedura di votazione è come la precedente

Dopo aver confermato il voto dell'ultima scheda compare un messaggio di ringraziamento



- Premere esci per **uscire dalla piattaforma di voto**



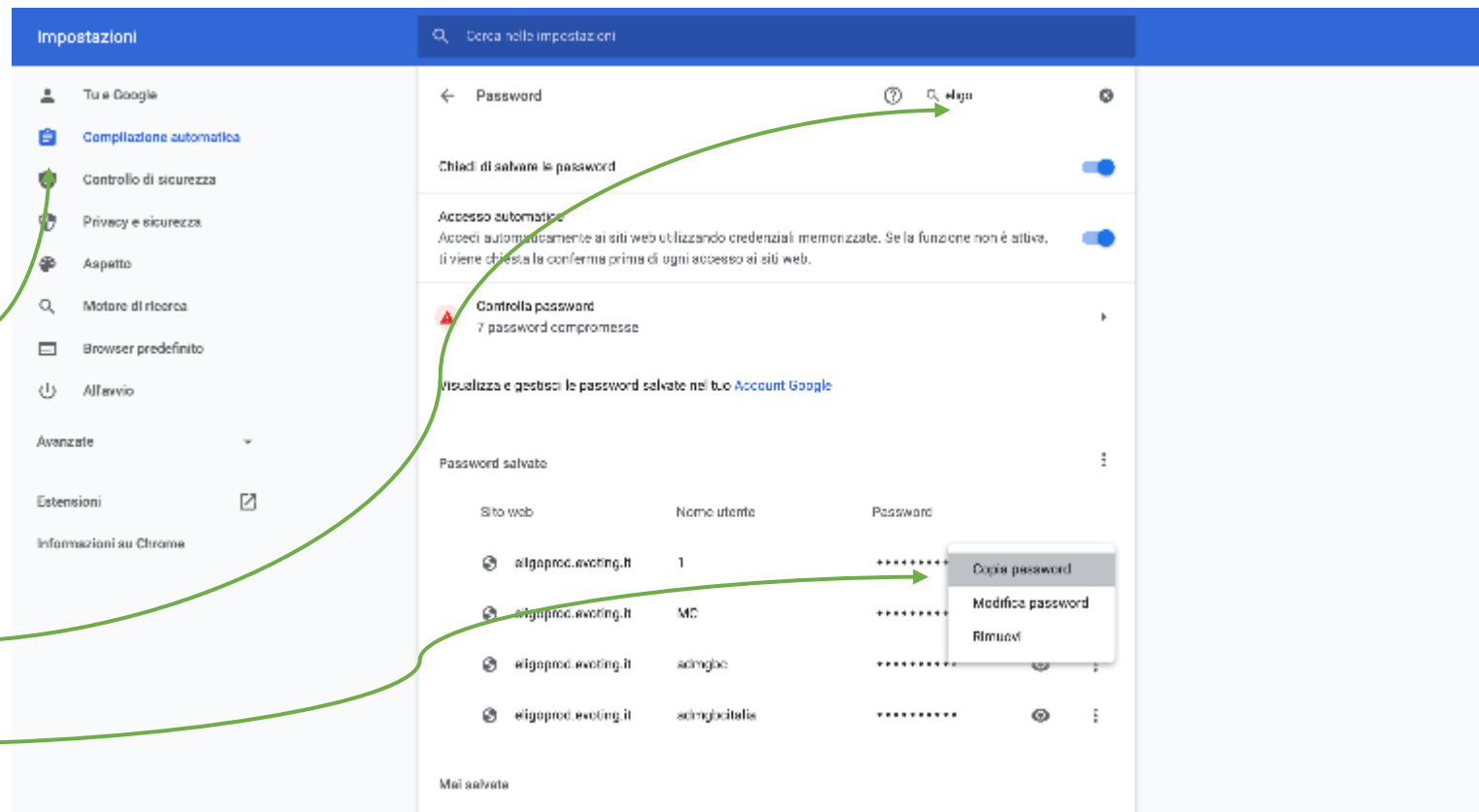
Un errore di accesso può in alcuni casi avvenire se il browser ha salvato cookies e/o password relative ad Eligo.

Per risolverli procedere come segue:

- 1. Eliminare le precedenti password salvate per Eligo**
- 2. Eliminare Cookies**

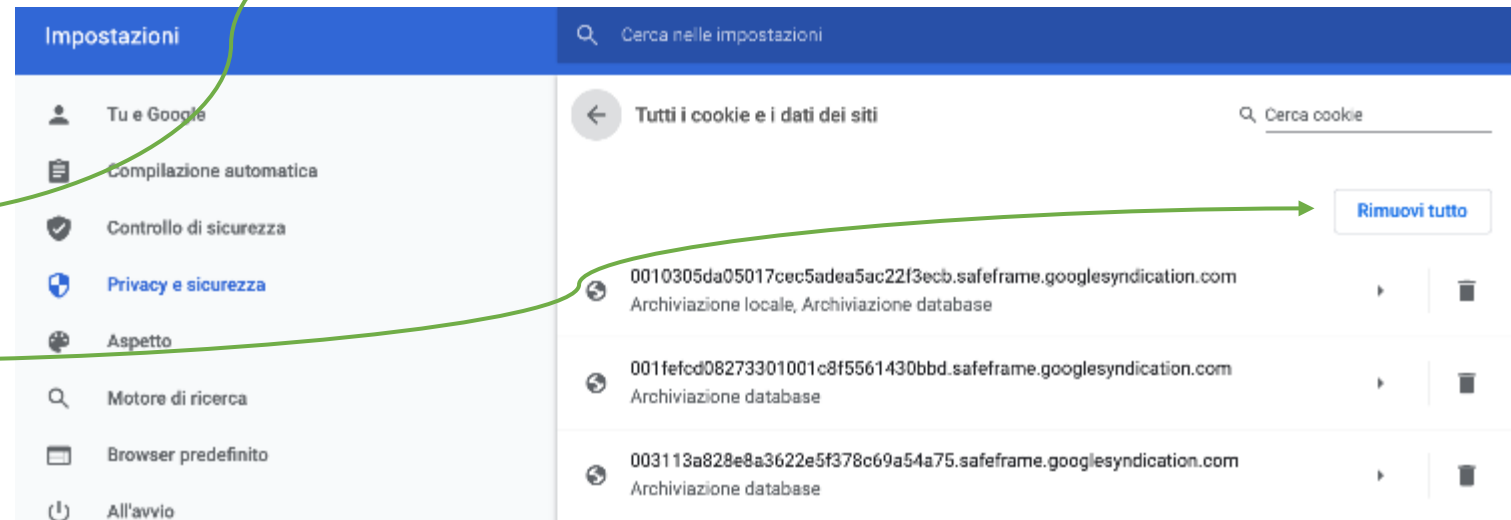
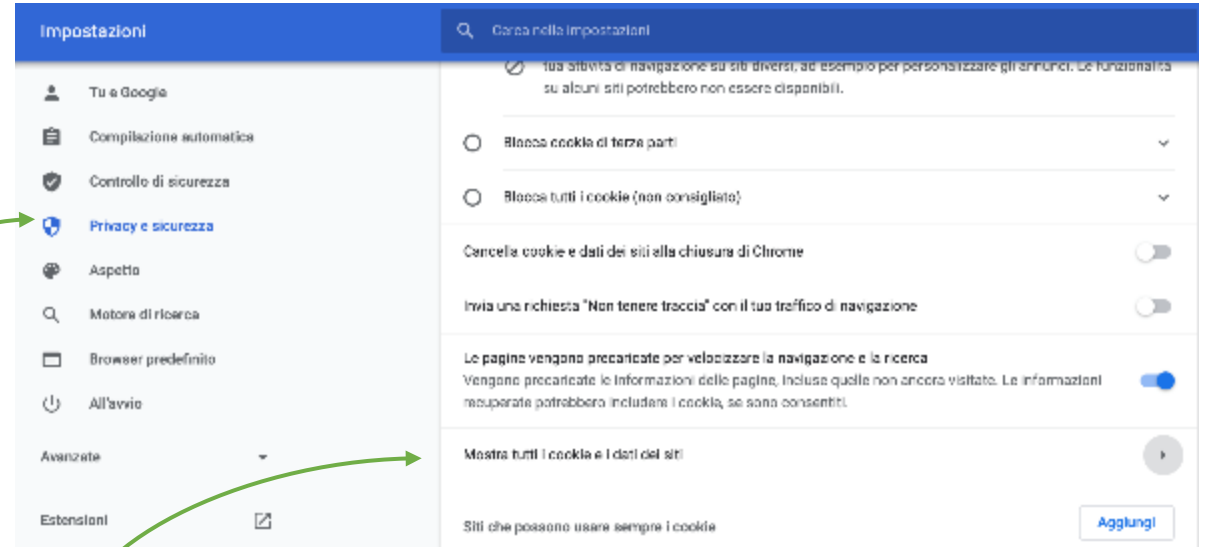
Qui di seguito è riassunto come eliminare in Google Chrome le password precedentemente salvate per altre sessioni di Eligo

1. Aprire Chrome sul computer.
2. In alto a destra, fai clic su Altro.
3. Nella sezione **"Compilazione Automatica"**, cliccare su **Password**.
4. Nel campo cerca digitare "Eligo" e cancellare le relative password.



Qui di seguito è riassunto come eliminare in Google Chrome le password precedentemente salvate per altre sessioni di Eligo

1. Aprire Chrome sul computer.
2. In alto a destra, fai clic su Altro.
3. Nella sezione **"Privacy e sicurezza"**, cliccare su **Cookie e altri dati dei siti**.
4. Cliccare su **Mostra tutti i cookie e i dati dei siti**.
5. Cliccare **Rimuovi tutto**. Conferma facendo clic su **Cancella tutto**.



Help desk

Supporto on line

Per **ogni necessario supporto** per la connessione e l'utilizzo delle piattaforme GoToWebinair ed ELIGO potete:

- postare una specifica domanda nello **spazio domande di GoToWebinair**
- telefonare al numero **0464 443452**
- Scrivere a assemblea@gbcitalia.org

